

自治体のスマートフォンアプリ 活用実態_2020

自社調査：
株式会社G-Place

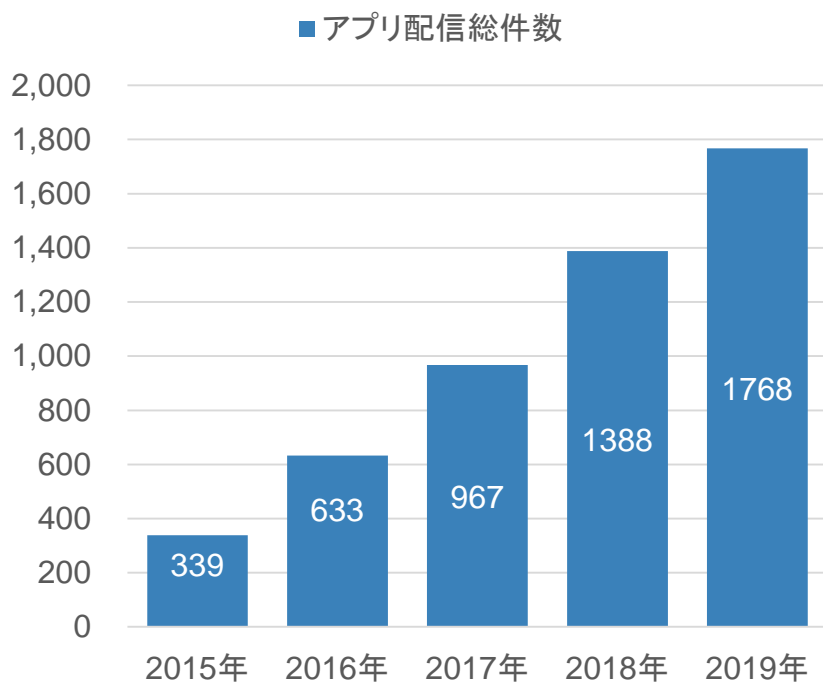
調査方法・注意事項

- ✓ 全国**1,741**の市町村が公開しているホームページ内で、自治体公式として紹介されているスマートフォンアプリ（または準ずるサービス）を抽出し、アプリ配信数として集計
※集計時期：2020年4月22日から6月9日に実施

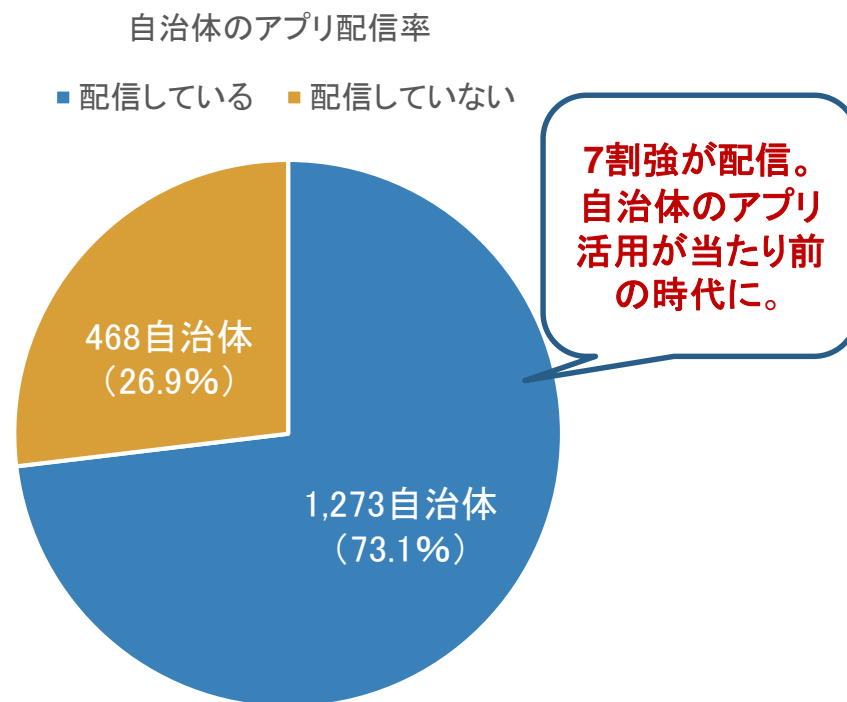
- ✓ 一つのアプリ内に複数自治体の情報がある場合、それぞれの自治体がアプリ内で情報を発信しているものとして集計

自治体のアプリ配信総件数推移・配信率 (2019年末時点)

- ✓ 直近5年で339件から増加し続け、約5.2倍の1,768件（リリース時期不明分を合わせると2,489件）
- ✓ 全国1,741のうち1,273の自治体が何かしらの形でアプリを活用し情報配信しており、配信していない自治体は少数派に。



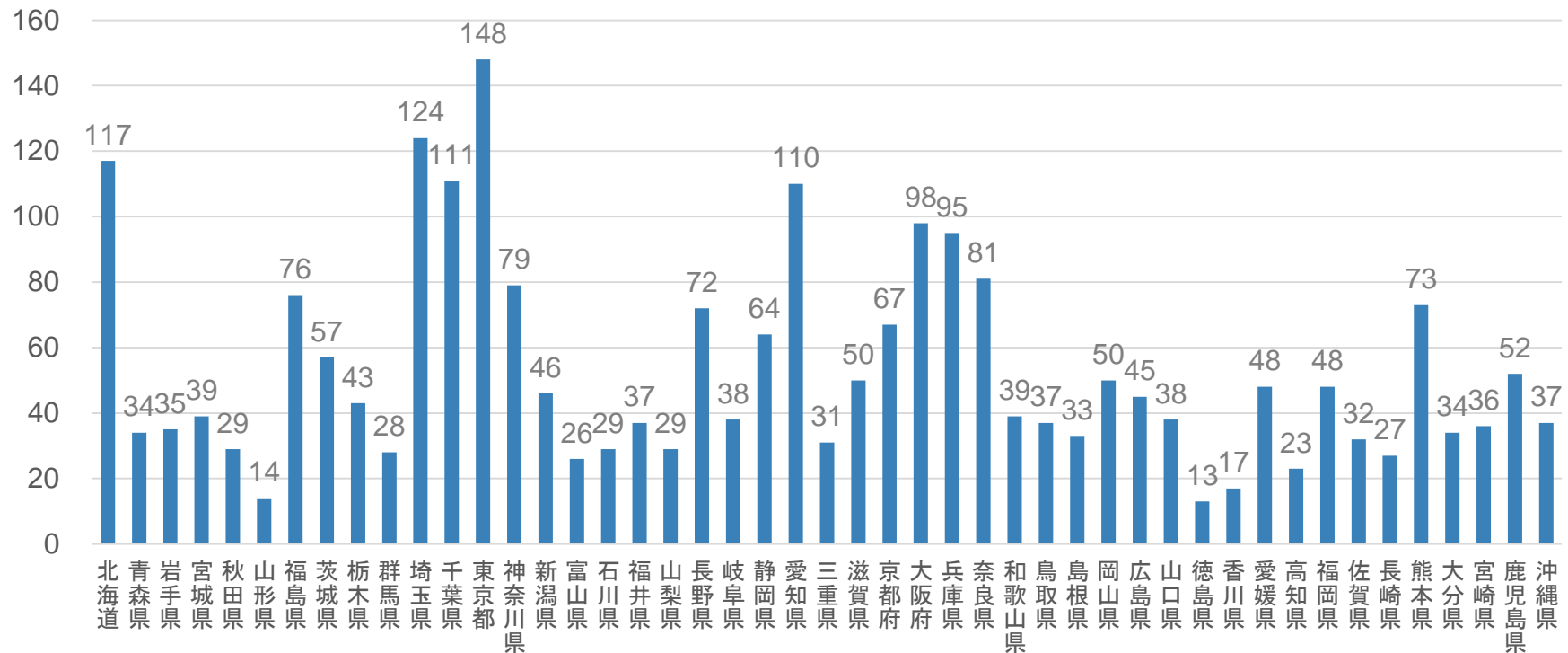
※リリース時期不明のアプリを含めると2019年末時点で2,489件



都道府県別アプリ総配信数（2019年末時点）

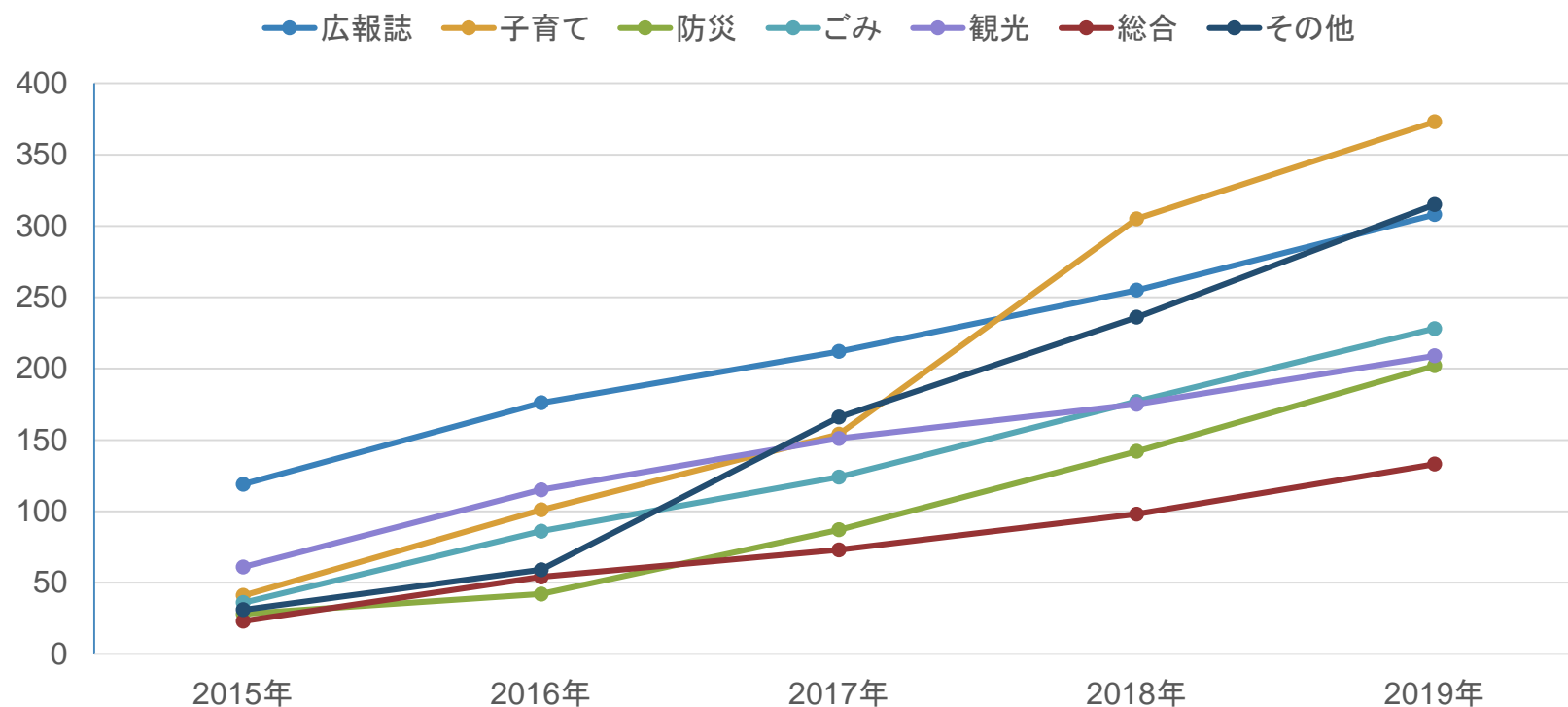
- ✓ 都道府県別では東京都、埼玉県、北海道、千葉県、愛知県の順で配信数が多い
- ✓ 2017年調査と比較すると岡山県（455%増加）、鳥取県（370%増加）、徳島県（325%増加）、島根県（275%増加）、愛媛県（253%増加）になっており、特に中国・四国地方の伸びが顕著

■ アプリ配信総件数



カテゴリ別配信総件数推移（2019年末時点）

- ✓ 政府の子育て支援施策もあり、2018年から一気に子育て分野が増加
- ✓ 観光分野は勢いが鈍化し、ごみ・防災といった生活に根差した分野が伸長
- ✓ 総合型、その他さまざまな特化型アプリと2極化している傾向



※リリース時期不明のアプリは除く

会社情報・お問い合わせ先



株式会社G-Place

本 社：京都府長岡京市城の里10-9

大阪支店：大阪市淀川区宮原四丁目1番14号・住友生命新大阪北ビル13F

東京支社：東京都中央区日本橋浜町3-26 浜町京都ビル3F

TEL : 06-6210-6666 (大阪支店) 03-3663-8745 (東京支社)

WEB : <https://g-place.co.jp/>

Perze : <https://perze.jp/>

Service : <http://locapo.jp/>

MAIL : kssp@g-place.co.jp